






Maßblatt Gasfeder



Anschlusselement Zylinder

Anschlusselement Kolbenstange



Ausschubkraft	N
Ø Zylinder	mm
Ø Kolbenstange	mm
Stückzahl	
Augen Ø	mm
Gabelkopf Ø	mm
Winkelgelenk Gewinde	

Sonstige Bemerkungen:

WICHTIG: Bitte ALLE Felder leserlich und genau wie möglich ausfüllen. Angefertigte Gasfedern können Maßlich von ihren Vorgaben abweichen.